



GOBIERNO DE LA
CIUDAD DE MÉXICO

FIDEICOMISO EDUCACIÓN
GARANTIZADA

**Programa "Becas Escolares para Niñas y Niños en Condiciones de Vulnerabilidad Social (Más Becas, Más Educación)"
Tercer Trimestral
(julio – septiembre 2019)**



**Becas Escolares para Niñas y Niños en Condiciones de Vulnerabilidad Social
(Más Becas, Mejor Educación)"
Fideicomiso Educación Garantizada**

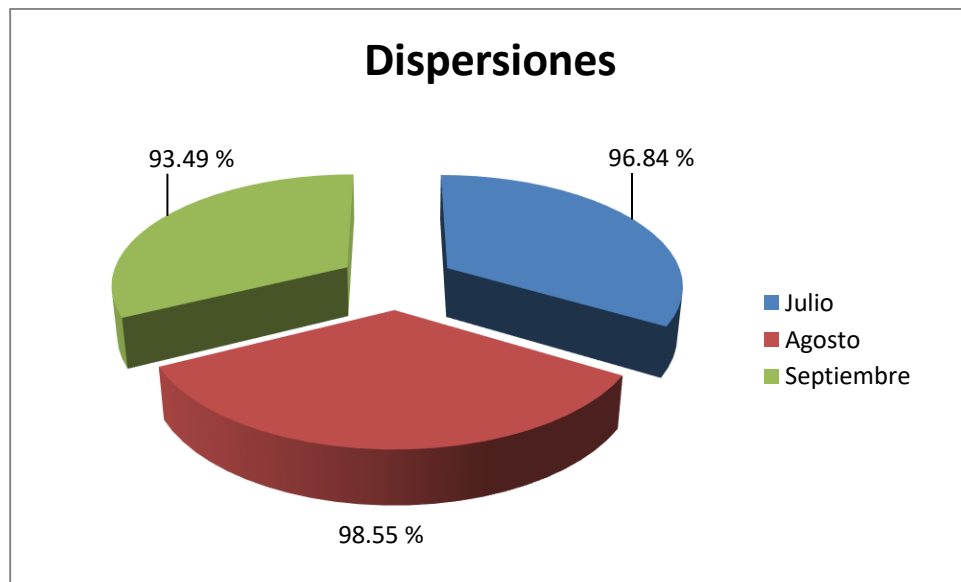
El Programa Becas Escolares para Niñas y Niños en Condiciones de Vulnerabilidad (Más Becas, Mejor Educación) busca apoyar la permanencia escolar de 23,715 niñas y niños residentes de la Ciudad de México, de 6 a 14 años, inscritos en escuelas públicas de primaria y secundaria de la Ciudad de México y que viven en situación de vulnerabilidad por carencia social o en situación de pobreza, a través de la entrega de una beca escolar y, actividades lúdicas y de esparcimiento con enfoque de Derechos Humanos y Equidad de Género, para que concluyan el ciclo escolar en el que están inscritos.

El programa Becas Escolares es operado por el Sistema para el Desarrollo Integral de la Familia de la Ciudad de México (DIF-CDMX) en coordinación con el Fideicomiso Educación Garantizada (FIDEGAR), entidad responsable a partir de enero de 2019, de realizar la ejecución del presupuesto destinado a la dispersión mensual a los beneficiarios; lo anterior con apego a las Reglas de Operación del Programa, publicadas en la Gaceta Oficial de la Ciudad de México; se otorgará máximo durante tres años, tiempo que se considera suficiente para colaborar con la resolución de la problemática, que podría presentar un alto índice de deserción escolar; este solo podrá otorgar por única ocasión a un menor de edad por familia, el apoyo es de carácter personal e intransferible.

El Programa "Becas Escolares para Niñas y Niños en Condiciones de Vulnerabilidad (Más Becas, Mejor Educación)" tiene contemplado otorgar 23,715 becas (a través de tarjeta electrónica) con un monto total de \$18'972.000.00 (dieciocho millones novecientos setenta y dos mil pesos 00/100 M.N.) mensuales, beca que consiste individualmente de \$800.00.

Tabla 1. Beneficiarios atendidos en los meses de julio a septiembre de 2019

Solicitados	MES	BENEFICIARIOS DISPERSADOS	MONTO	TOTAL	%
23,715	Julio	22,965	\$800	\$18,372,000.00	96.84
23,715	Agosto	23,370	\$800	\$18,696,000.00	98.55
23,715	Septiembre	17	\$400	\$6,800.00	93.49
		21,946	\$470	\$10,314,620.00	
		208	\$800	\$166,400.00	
Total				\$47,555,820.00	



El monto total dispersado durante el tercer trimestre de 2019 rebasó los 47 millones de pesos; como se refleja, siendo el mes de **agosto** el cual presenta el mayor numero de dispersiones, con una cantidad de **23,370 beneficiarios de niñas y niños**; de éstos, el 57% mujeres y 43% hombres.

Cabe señalar que las dispersiones se realizan a mes vencido, es decir, el pago correspondiente al mes de septiembre se realizó en el mes de octubre de 2019.

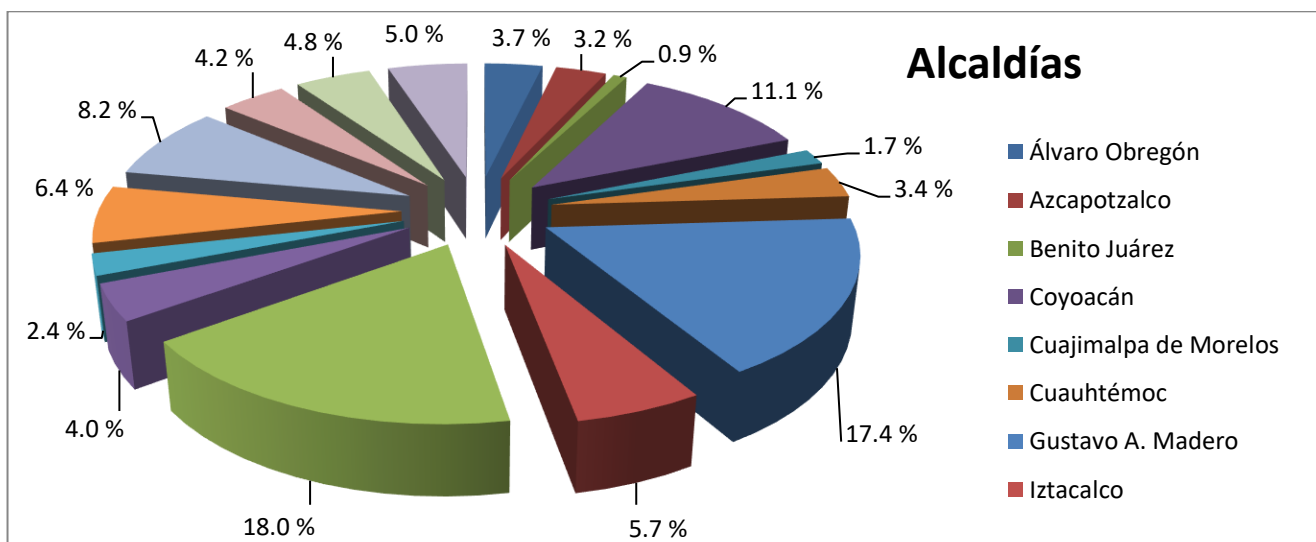
Los beneficiarios recibieron el estímulo económico una vez que se realizó la revisión y validación de los datos que integra el padrón de beneficiarios. Aquellos registros que presentan inconsistencias son rechazados para el proceso de dispersión y son enviados al Sistema para el Desarrollo Integral de la Familia de la Ciudad de México (DIF-CDMX) para las aclaraciones correspondientes.

Las alcaldías que registraron mayor cantidad de beneficiarios fueron Iztapalapa (18.0%), Gustavo a Madero (17.4%). Las alcaldías con menor cantidad de beneficiarios fueron Benito Juárez (0.9%), Cuajimalpa de Morelos (1.7%) y Miguel Hidalgo (2.4%).



Tabla 2. Beneficiarios por Alcaldía, Sexo y Monto.

Alcaldía	Mujeres	Hombres	Total	Monto	%
Álvaro Obregón	439	429	868	\$1,737,080	3.7
Azcapotzalco	374	373	747	\$1,520,440	3.2
Benito Juárez	108	97	205	\$407,610	0.9
Coyoacán	1,286	1,292	2,578	\$5,288,310	11.1
Cuajimalpa de Morelos	201	208	409	\$829,710	1.7
Cauhtémoc	386	413	799	\$1,639,900	3.4
Gustavo A. Madero	2,014	2,048	4,062	\$8,278,090	17.4
Iztacalco	653	666	1,319	\$2,694,490	5.7
Iztapalapa	2,015	2,139	4,154	\$8,549,050	18.0
La Magdalena Contreras	489	447	936	\$1,924,290	4.0
Miguel Hidalgo	308	263	571	\$1,131,500	2.4
Milpa Alta	747	741	1,488	\$3,031,750	6.4
Tláhuac	931	1,014	1,945	\$3,905,690	8.2
Tlalpan	513	451	964	\$1,974,140	4.2
Venustiano Carranza	580	565	1,145	\$2,265,380	4.8
Xochimilco	597	583	1,180	\$2,378,390	5.0
TOTALES	11,641	11,729	23,370	\$47,555,820.00	

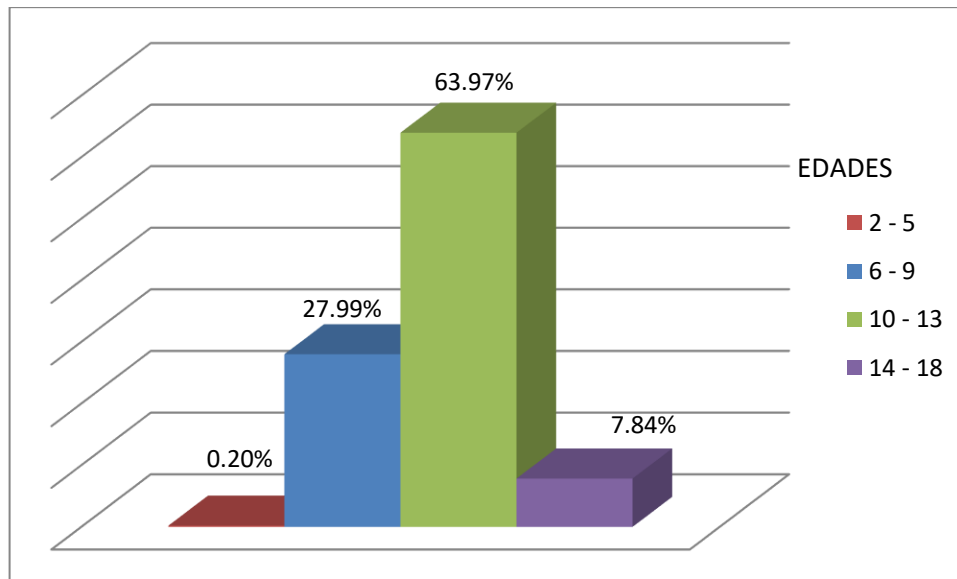




Por lo que se refiere a la edad de las y los niños, se tiene un porcentaje mayor en el rango de 10 a 13 años, con un 63.97% del total de beneficiarios de este programa, como a continuación se detalla en el siguiente cuadro:

Tabla 3. Beneficiarios por rango de edad

EDAD	BENEFICIARIOS	%
2 - 5	47	0.20%
6 - 9	6,542	27.99%
10 - 13	14,949	63.97%
14 - 18	1,832	7.84%
TOTAL	23,370	100%



Fuente: Elaborado por la Dirección de Educación Garantizada y Aseguramiento, responsable del Programa "Niñas y Niños Talento" del Fideicomiso Educación Garantizada de la Ciudad de México.